

# 网络不良与垃圾信息 举报受理情况月报



12321 网络不良与垃圾信息举报受理中心

二〇一二年第五期；总第四十九期

(2012.06.01—2012.06.30)

# 目 录

一、12321 网络不良与垃圾信息举报受理中心举报受理方式（全国统一） .....	3
二、12321 举报中心举报情况月报 .....	3
1. 互联网举报情况 .....	3
1.1 垃圾邮件举报情况 .....	4
1.2 互联网不良网站举报情况 .....	5
1.3 其它互联网不良信息举报情况 .....	6
2. 移动电话网举报情况 .....	6
2.1 涉嫌违法类短信举报情况 .....	7
2.2 移动电话网骚扰电话举报情况 .....	8
2.3 其它移动电话网不良信息举报情况 .....	8
3. 固定电话网举报情况 .....	8
三、12321 举报中心处理情况 .....	9
1、垃圾邮件处理情况 .....	9
2、钓鱼网站处理情况 .....	9
3、淫秽色情及低俗网站信息处理情况 .....	9
4、其它违法网站处理情况 .....	10
5、短信息处理情况 .....	10

## 一、12321 网络不良与垃圾信息举报受理中心举报受理方式（全国统一）

1. 电话：010-12321（北京地区直接拨打12321）
2. 邮箱：abuse@12321.cn
3. 短信：12321
4. 互联网网站：www.12321.cn
5. WAP网站：wap.12321.cn
6. AM321软件：您可到wap.12321.cn/am免费下载安装AM321

软件后，利用软件向举报中心举报

（注：短信举报方式为：在被举报信息内容前面输入被举报号码，并用“\*”隔开，发送至 12321）

## 二、12321 举报中心举报情况月报

### 1. 互联网举报情况

6 月份 12321 举报中心共收到举报互联网不良与垃圾信息 17336 件次。其中垃圾邮件 7011 件次；互联网不良网站 9535 件次；其它互联网不良与垃圾信息（博客、论坛等）共 790 件次。

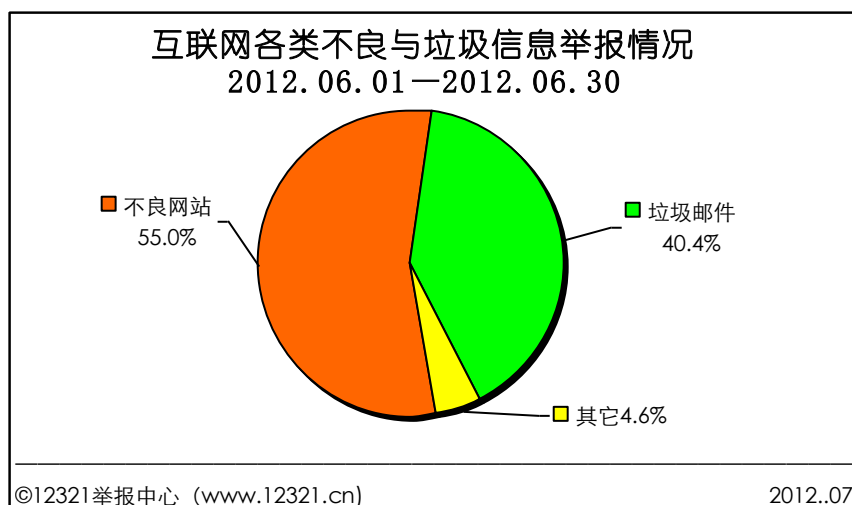


图 1

## 1.1 垃圾邮件举报情况

6 月份共收到垃圾邮件的举报 7011 件次，通过对中文邮件内容进行分析，排在前五位的内容分别为：违法出售票、证类 1481 件次，占 35.7%；会展类 899 件次，占 22.0%；网站推广类 751 件次，占 18.3%；色情、暴力类 366 件次，占 8.9%；企业行政服务类 259 件次，占 6.3%；其他各类信息举报情况如下图所示：

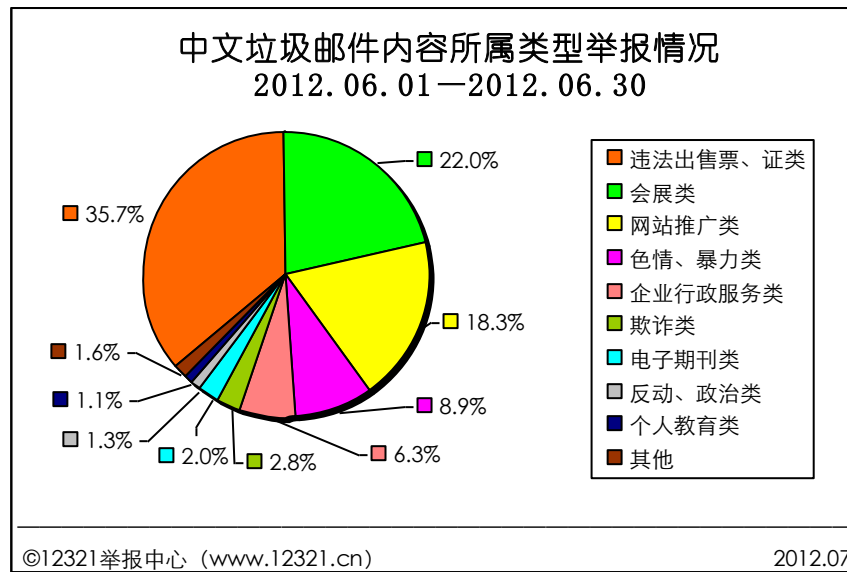


图 2

## 1.2 互联网不良网站举报情况

6 月份举报不良网站共 9535 件次。去除重复和无效举报后，共收到有效网站数量 7052 件次。其中内容涉嫌淫秽信息的 3815 件次，占 54.09%；低俗网站数量为 251 件次，占 3.56%；诈骗网站数量为 1324 件次，占 18.77%；其他各类网站举报情况如下图所示：

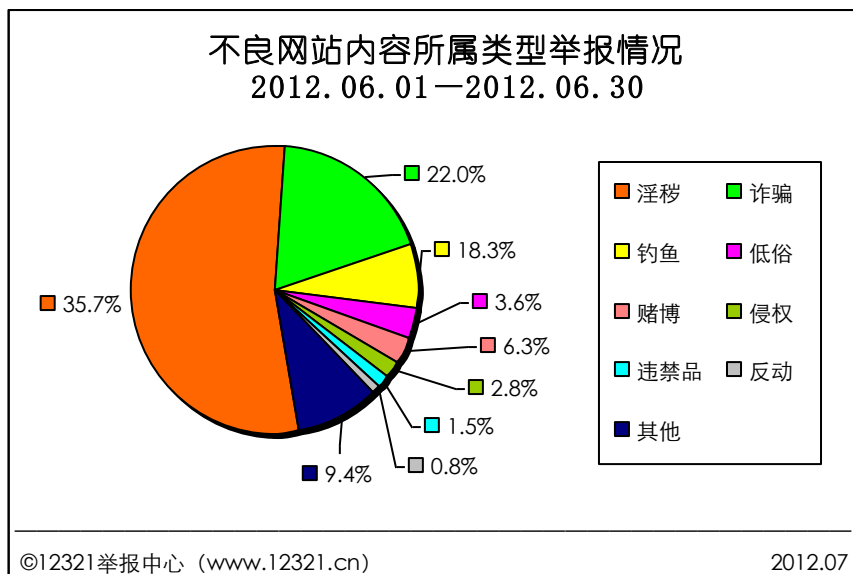


图 3

### 1.3 其它互联网不良信息举报情况

6 月份举报其它互联网不良与垃圾信息举报共 790 件次。举报恶意软件 109 件次；举报通过论坛传播不良与垃圾信息举报 264 件次，通过博客传播的 310 件次，通过即时消息等方式传播不良与垃圾信息举报共 107 件次。

### 2. 移动电话网举报情况

6 月份 12321 举报中心共收到移动电话网各类举报 32432 件次，其中短信 30233 件次；骚扰电话 1768 件次；其它移动不良信息（IVR、彩铃等）共 431 件次。

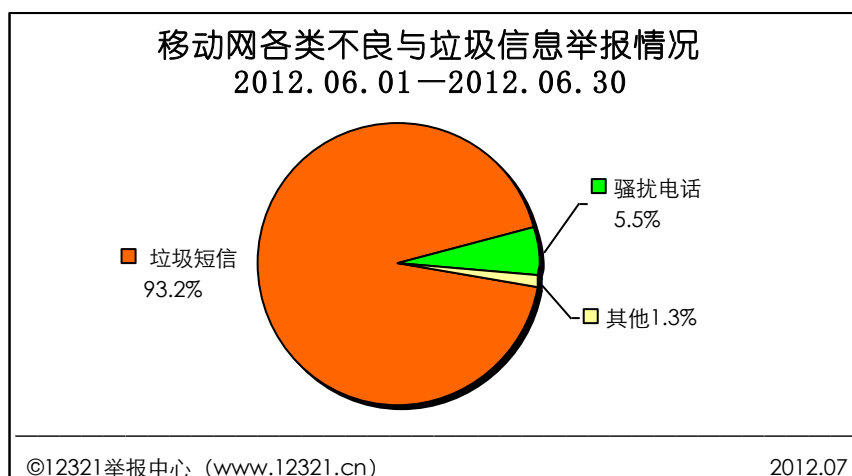


图 4

## 2.1 涉嫌违法类短信举报情况

6 月份举报内容涉嫌违法类短信共 3601 件次，占短信举报总量的 11.9%。其中，举报违法出售票据、证件 2132 件次，所占比例 59.2%；（自 2009 年 1 月 4 日开展“打击违法发票”专项行动以来至 2012 年 5 月底，共接到此类举报数据 273669 件次）；非法金融活动 1036 件次，所占比例 28.8%；出售违禁品 276 件次，所占比例 7.7%；非法经营活动 156 件次，所占比例 4.2%；反动政治谣言 1 件次，所占比例 0.1%；各类举报信息比例如下图所示：

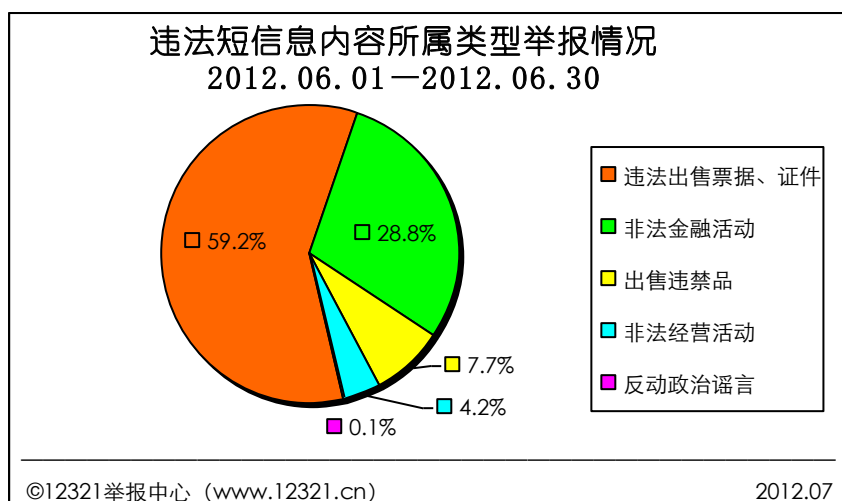


图 5

## 2.2 移动电话网骚扰电话举报情况

6 月份共收到举报移动电话网骚扰电话 1768 件次，其中内容为旅游交通运输业推销、涉嫌欺诈类和金融保险业推销的举报信息居前三位，占比分别为 40.7%、29.4%和 7.7%。

## 2.3 其它移动电话网不良信息举报情况

6 月份共收到举报移动电话网其它（彩信、彩铃、IVR 等）不良与垃圾信息共 431 件次。

## 3. 固定电话网举报情况

6 月份 12321 举报中心共收到举报固定电话网 1228 件次。其中举报固定电话网骚扰电话 1034 件次；举报垃圾传真 106 件次；举报不良声讯台 22 件次；其它举报 66 件次。



### 三、12321 举报中心处理情况

#### 1、垃圾邮件处理情况

发出《垃圾邮件举报处理函》6 份，要求邮件运营企业处理发送垃圾邮件的邮箱地址 201 个。截至目前邮件运营企业已全部对非伪造的邮箱账号作暂停处理。

#### 2、钓鱼网站处理情况

提取各类域名的钓鱼类网站 272 件次，已交 CNNIC 处理。目前，该批网站已依据 CNNIC 的处理流程：删除域名对应 URL 链接并推送给第三方合作单位进行提示屏蔽处理。

#### 3、淫秽色情及低俗网站信息处理情况

经初步核查，6 月份举报涉嫌淫秽色情及低俗信息网站信息 4066 件次，并将境内网站信息移交主管部门处理，结果如下：

- 涉嫌淫秽色情网站信息

内容涉嫌淫秽色情的 213 个有效网站信息转交公安部公众信息网络安全举报机构。截止目前暂无任何反馈信息。

- 涉嫌低俗网站信息

内容涉嫌低俗的 14 个有效网站信息转交互联网违法和不良信息举报中心处理。截止目前暂无任何反馈信息。

#### 4、其它违法网站处理情况

提取有关诈骗等违法类网站 2191 件次，已交互联网违法和不良信息举报中心协查处理，6 月份无反馈信息。

#### 5、短信息处理情况

##### ● 点对点类

6 月份提取涉及违反“九不准”的网内点对点类涉嫌违法短信息 408 件次，涉及号码 324 个，已提请公安部门处理。

提取网内点对点类垃圾短信息四批次，涉及被不同举报者举报多次的手机号码 43 个，已全部下发提醒短信息，经监测 12321 举报中心 6 月份未再次收到举报。

提取网间点对点类垃圾短信 12470 件次数据，包括中国移动 1643 件次，中国联通 6357 件次，中国电信 4470 件次，已上传网间平台或通过邮件方式发送处理。按照规定处理流程，中国移动按时处理率为 99.63%，中国联通按时处理率为 98.60%，中国电信按时处理率为 98.46%。

##### ● 端口类

提取运营商自营业务号段和 SP 企业号段发送网内垃圾短信息的举报 7864 件次，涉及号码 5253 个，已要求运营商处理。按照规定处理流程，各基础电信运营商的按时处理率均为 100%。

各基础电信企业协查发送的不良与垃圾短信息情况（端口）				
基础电信运营企业	需协查数据	反馈处理的详细情况		
		处理回复	数量（件次）	所占比例（%）
中国移动	6129	已为投诉用户屏蔽此类信息	5742	93.69%
		停短信功能	387	6.31%
中国联通	1364	已为投诉用户屏蔽此类信息	1075	78.81%
		业务整改	124	9.09%
		非垃圾短信,为资费类信息、正常业务或彩信提示信息等	122	8.94%
		经查无此条记录或无此端口	43	3.16%
中国电信	371	已为投诉用户屏蔽此类信息	319	85.98%
		未查到下发记录	52	14.02%

注：给各基础电信企业需要协查的数据的发送时间：120525；120601；120608；120615。  
 要求各基础电信企业反馈处理结果的时间：120608；120615；120622；120629。

表 1